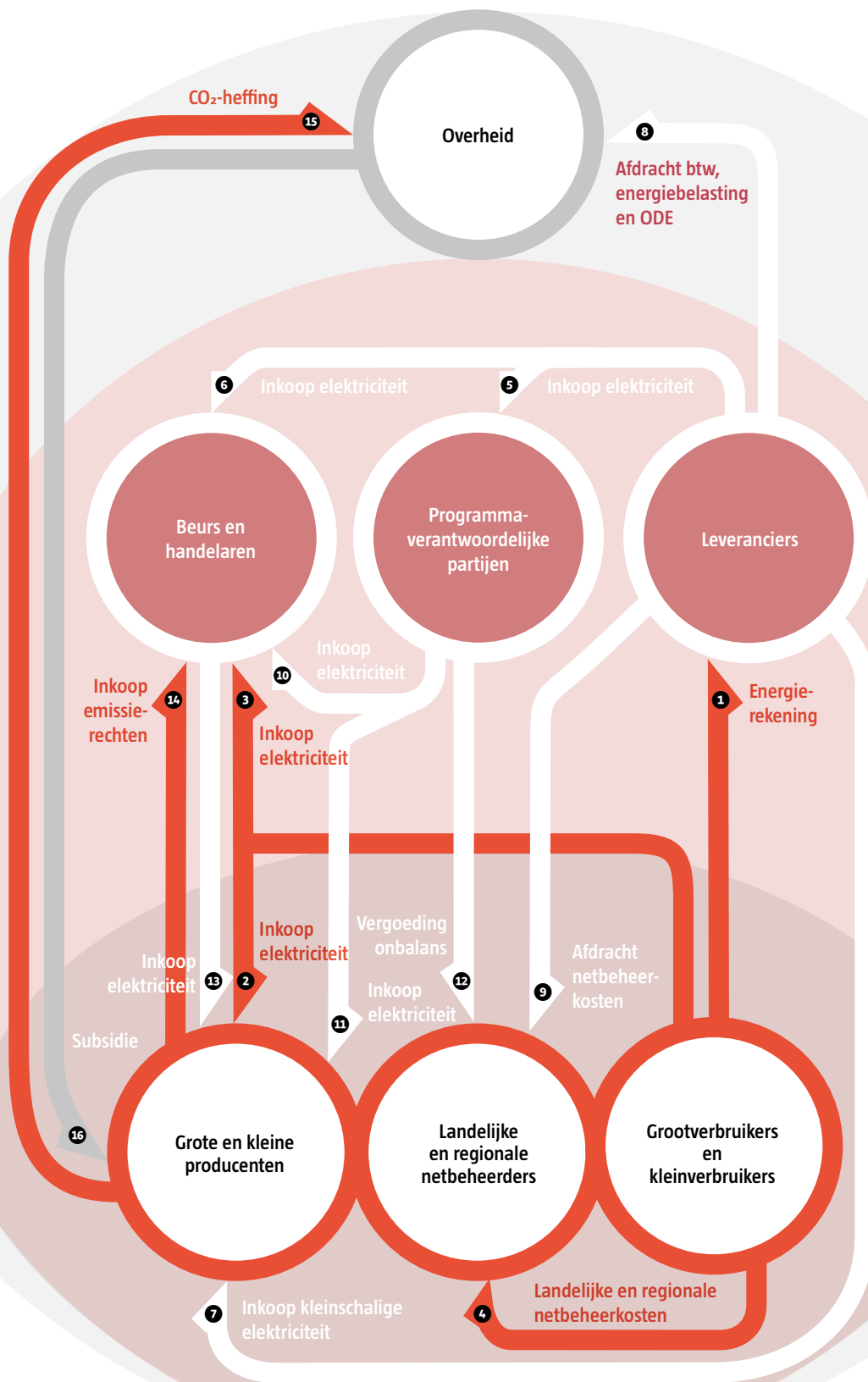


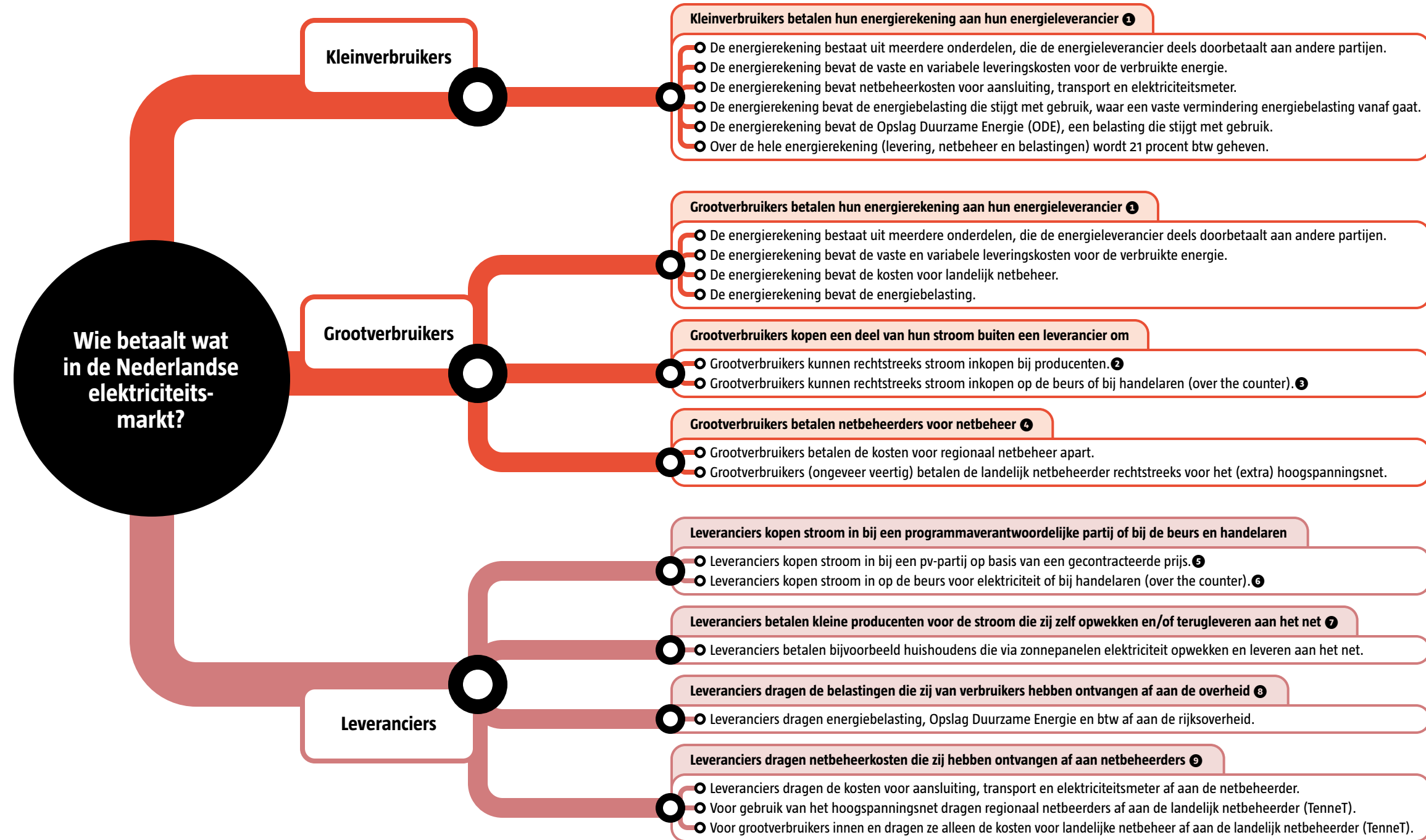
Hoe lopen de belangrijkste geldstromen in de Nederlandse elektriciteitsmarkt?



- Fysieke domein
- Marktdomein
- Systeemdomein

Geldstromenkaart elektriciteitsmarkt

- Kleinverbruikers
- Grootverbruikers
- Leveranciers
- Programmaverantwoordelijke partijen
- Handelaren
- Grote en kleine producenten
- Overheid

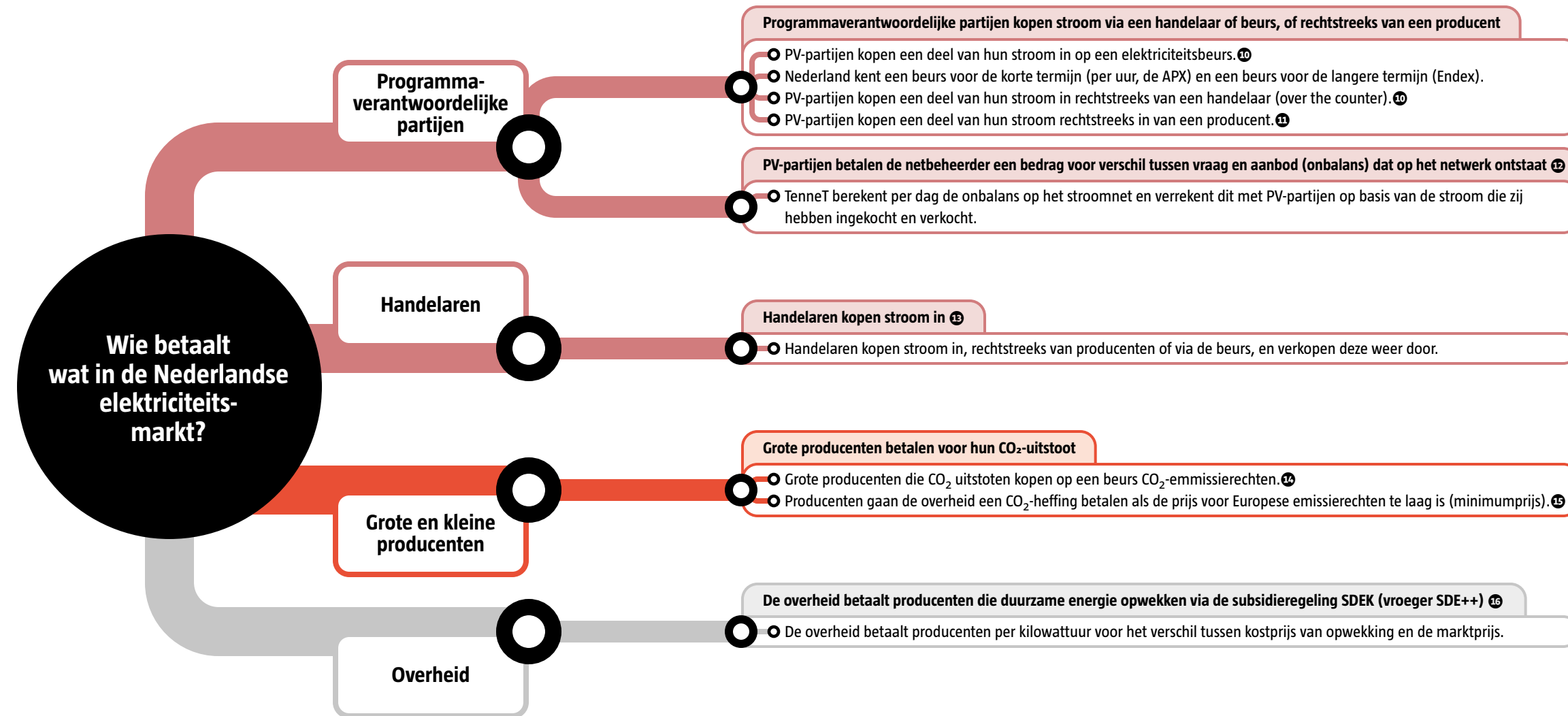


Over deze kaart

Deze visualisatie en kaart laten zien wat de belangrijkste geldstromen zijn in de Nederlandse elektriciteitsmarkt. Op de kaart staat wie wat betaalt. De kaart beperkt zich tot de belangrijkste exploitatiestromen. Investerings-, innovatiegelden en de geldstromen richting toeleveranciers zijn hier buiten beschouwing gelaten. De nummers in deze kaart corresponderen met de geldstromen in de visualisatie. Deze visualisatie en kaart zijn onderdeel van de uitgave *Zó werkt energie in Nederland*.

Geldstromenkaart elektriciteitsmarkt

- Kleinverbruikers
- Grootverbruikers
- Leveranciers
- Programmaverantwoordelijke partijen
- Handelaren
- Grote en kleine producenten
- Overheid



Over deze kaart

Deze visualisatie en kaart laten zien wat de belangrijkste geldstromen zijn in de Nederlandse elektriciteitsmarkt. Op de kaart staat wie wat betaalt. De kaart beperkt zich tot de belangrijkste exploitatiestromen. Investerings-, innovatiegelden en de geldstromen richting toeleveranciers zijn hier buiten beschouwing gelaten. De nummers in deze kaart corresponderen met de geldstromen in de visualisatie. Deze visualisatie en kaart zijn onderdeel van de uitgave *Zó werkt energie in Nederland*.